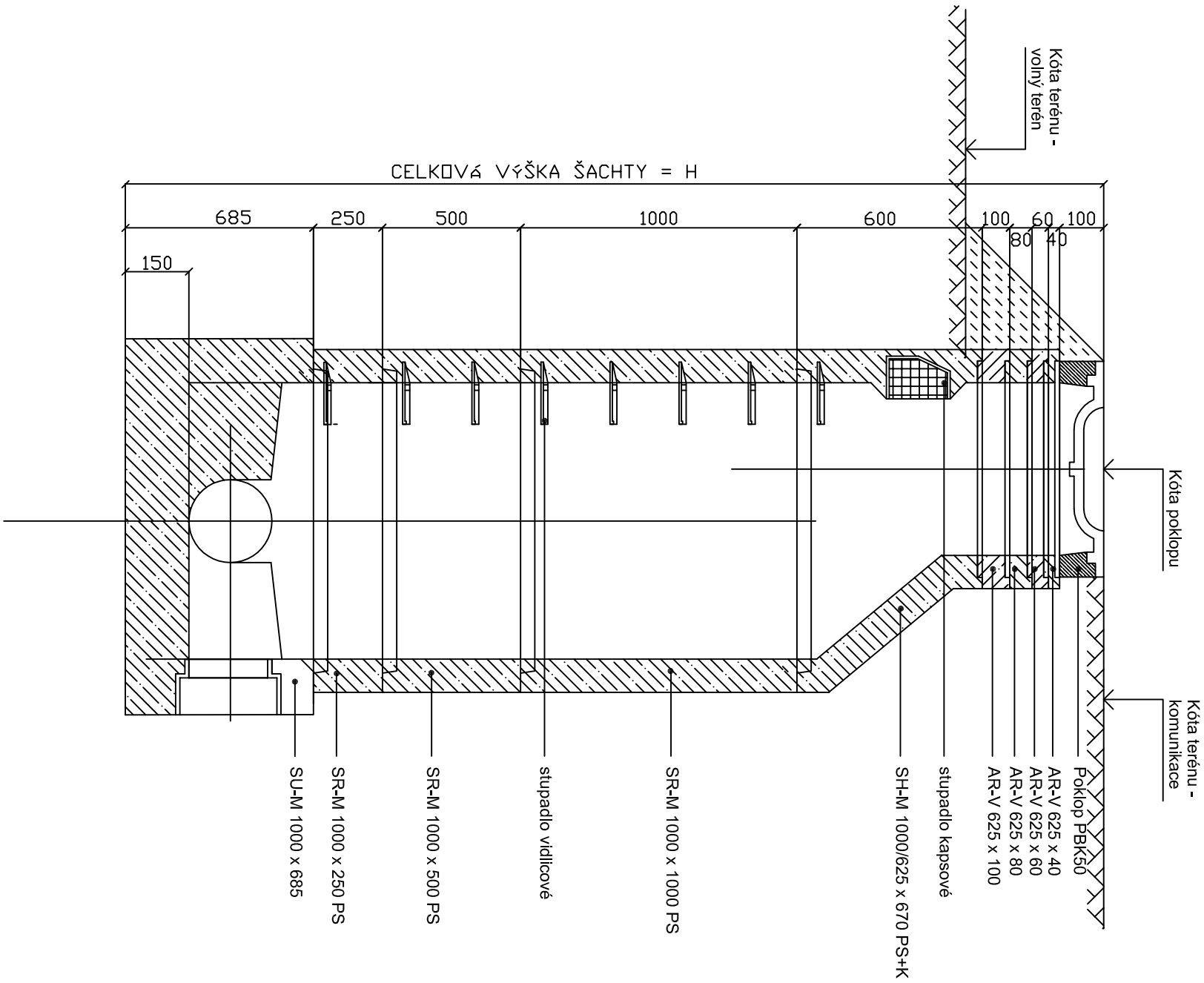
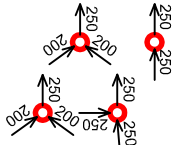


Kanalizační vodotěsná šachta

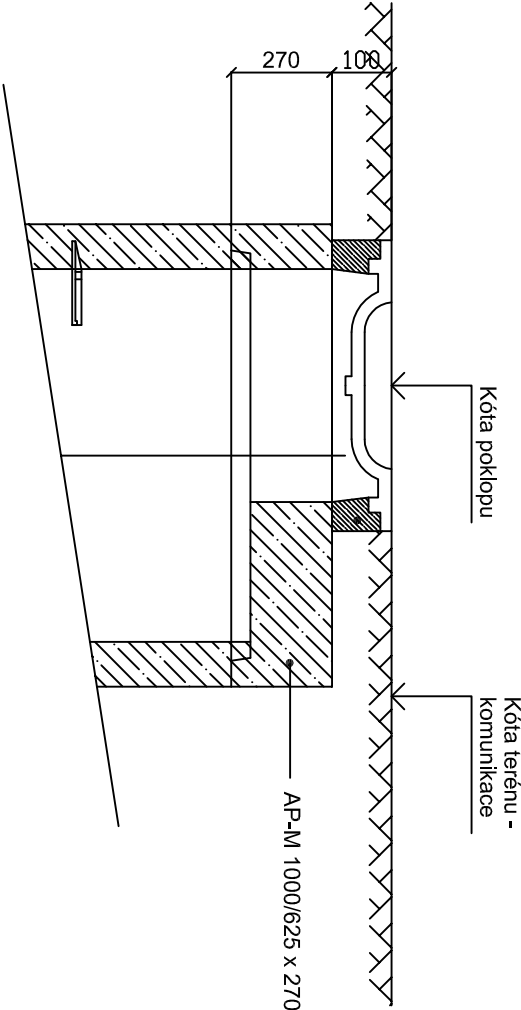
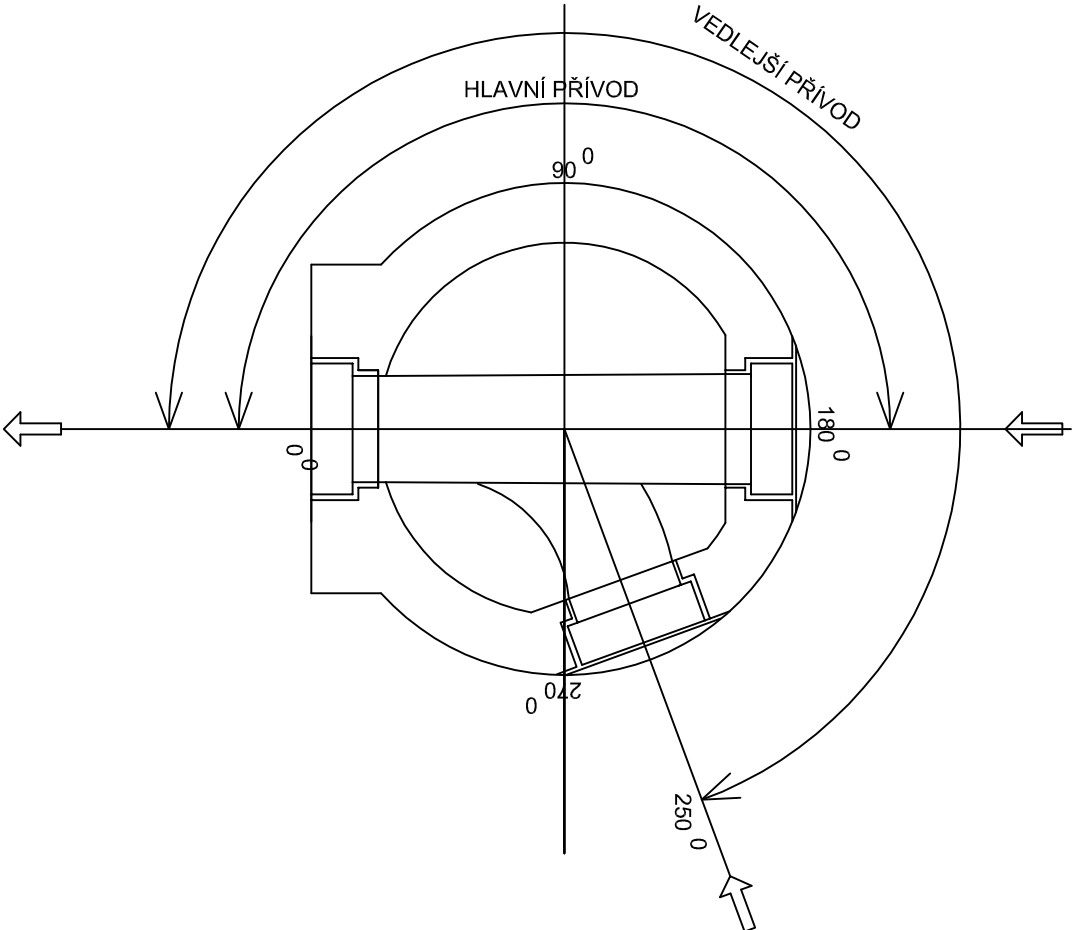


ŠACHTA číslo	POTRUBÍ - MATERIÁL - DN	KOTA	KOTA DNA		H (m)	SU-M 1000 x 685	SR-M 1000 x 250 PS/500 PS/1000PS	SH-M 1000/625 x 600 PS-K	AP-M 1000/625 x 270 Z		AR-V 625 x 80		100	želbet.poklop s rámem PBK 50	ÚHEL
			hl.přívodu	vedl.přív.					hl.přívodu	vedl.přív.					
Š 1	UltraRtu2-250														
Š 2	UltraRtu2-250	359,59	359,62	358,09	358,09	1,68	1	1	1	180°					
Š 3	UltraRtu2-250	359,54	359,56	358,29	358,29	1,42	358,29	1,42	1	1	175°				
Š 4	UltraRtu2-250	PVC KG-200	359,51	359,51	358,51	1,15	1	1	1	130°	237°				
Š 5	UltraRtu2-250	PVC KG-400	360,40	360,40	358,50	2,05	358,50	2,05	1	1	160°	236°			
stávající sachta															



Dno

Přechodová deska



PROJEKTANT L.Štárnová		HLAVNÍ PROJEKTANT Ing. Alex. Chobotská	
INVESTOR : Město Velké Poříčí, Náměstí 102, 549 32 Velké Poříčí			
AKCE :			
Prodloužení kanalizace			
Velké Poříčí - ul.Příčná			
OBSAH:			
Kanalizační revizní šachta			

FORMÁT :	1 A4
DATUM :	březen 2013
STUPĚŇ :	DSP
ČÍSLO ZAKÁZKY:	636/13
MĚRITKO :	
ČÍSLO PŘÍLOHY :	

1 : 20	D.04
--------	------